


**BITIMEC**

*Since 1988*



# SINGLE BRUSH MACHINES



**SPEEDY WASH** è un prodotto Bitimec che viene proposto alle società di trasporto merci e agli autonoleggiatori che, per mantenere elevata e affidabile l'immagine aziendale, devono esibire sempre i loro mezzi in perfetto ordine. Speedy wash offre infatti la possibilità di tenere costantemente puliti i veicoli della propria flotta, senza pesanti investimenti in termini economici.

Struttura in acciaio inossidabile e componenti di prima qualità garantiscono una lunga durata. Imbattibile in fatto di risparmio rispetto ad altri sistemi di lavaggio meccanizzati o manuali, riducendo ad un terzo il consumo di acqua e con tempi di lavaggio veramente ridotti: mediamente sette minuti per lavare un veicolo. Un sistema esclusivo d'inclinazione della sola spazzola fino a 10°, offre maggiore stabilità e sicurezza, mantenendo la struttura in posizione verticale ed evitando danni alla carrozzeria del veicolo e rotture agli specchietti.

Tutti i modelli **SPEEDY WASH** sono dotati di barre porta ugelli regolabili, che permettono una facile manutenzione.

**SPEEDY WASH** è di facile utilizzo lavora in spazi ridotti e non necessita di personale specializzato.

Oggi ancora più facile con il rivoluzionario sistema di guida EASY DRIVE 4WS (four wheels steering) permette di avere un controllo completo del mezzo. I comandi, essenziali e innovativi, semplificano ogni tipo di manovra.

Quattro ruote sterzanti permettono una grande flessibilità di guida, mentre la doppia plancia di comando consente alla macchina di lavorare nei due sensi di marcia. Il sistema comprende fra le altre cose:

- Una ruota motrice centrale
- Quattro ruote sterzanti
- Due postazioni di guida

L'interazione di questi elementi permette il totale controllo della macchina nei due sensi di marcia, mentre le quattro ruote garantiscono stabilità, agilità e fluidità di comando. Sicuramente al vertice del settore.

**SPEEDY WASH** is Bitimec's answer to the vehicle-washing needs of bus and truck operators wanting to maintain an elevated company image and sense of reliability by always keeping their fleets in perfectly clean condition.

Speedy Wash allows companies to perform consistent, inexpensive, high quality washes every time, on whichever type of large vehicle they operate, without the heavy investment in buildings, equipment or valuable floor space required by other mechanized systems.

Compared to washing by hand the Speedy Wash line provides immediate savings in time and money by performing fast and economical washing for a 75% saving in labor, water and chemicals. One person can soap, wash and rinse a 53' trailer, a full size coach, or a transit bus in an average of 7 minutes.

All stainless-steel frames and high quality, time tested components guarantee durability. Productivity features such as twin accelerator controls for full bi-directional operation, 'brush only' inclination to 10° (20° effective wash angle), large water tanks, and centrally located patented drive wheel are exclusive to the Speedy Wash line.

These, plus many other details such as adjustable all stainless nozzle bars, make all the models in our line, practical 'must-have' machines, requiring minimal maintenance and operator training.

The revolutionary operation of the intuitive Easy Drive 4WS (four wheel steering) system, allows complete control of the machine and high speed washing.

The rudder control and four wheel steering allows faster washing speed and great operational flexibility. A second control is available, permitting operators to wash in both directions.

The system includes:

- Central drive wheel
- Four steering wheels
- Two full function steering controls (one control standard)

The interaction of these components provides absolutely smooth, feather touch steering with total control of the machine in both directions, allowing this unrivalled model to wash better and faster than ever.





## A225 CH

SPEEDY WASH A225 CH,  
COMPLETAMENTE  
AUTONOMA, FACILE DA  
GUIDARE

Motore diesel o benzina,  
avviamento manuale, trazione  
oleodinamica.

Comandi manuali.

Sistema brevettato, con ruota  
di trazione posizionata al centro  
della base, permette la sterzata  
a fulcrata in coincidenza  
dell'asse della spazzola, lavo-  
rando senza difficoltà gli spigoli  
esterni del veicolo

SPEEDY WASH A225CH, IS  
THE PERFECT MACHINE  
FOR TOUGH, 24/7 OUTDOOR  
OPERATION.

Available with manual start  
gasoline or diesel engines, this  
model has hydrostatic traction,  
turn on dime. Hydraulic oil also  
drives the water pump and brush.

A custom trailer allows distributors  
and contact washers to transport  
this and other suitably equipped  
Speedy Wash models to be used  
for demos or contract cleaning  
in a customer's lot. Set up (or  
do) time is 5 minutes fast!





## A225 LX

Macchina completamente autonoma, alimentata da motore diesel o benzina, avviamento elettrico, trazione oleodinamica a due velocità.

Doppi comandi, permette di lavorare nei due sensi di marcia, raggiungendo gli angoli più difficili da lavare. Finito il primo passaggio è possibile ripetere l'operazione nel senso inverso ottenendo un lavaggio perfetto.

Available with electric start gasoline or diesel engines, this model has a 2 speed hydrostatic traction, turns on a dime, and has double controls for double productivity. Hydraulic oil also drives the water pump and brush.

A custom trailer allows distributors and contract washers to transport this and other suitably equipped Speedy Wash models to be used for demos or contract cleaning in a customer's lot. Set up (or down) time is 5 minutes fast!





## 626 EZ

Macchina completamente autonoma, alimentata da motore diesel o benzina, avviamento elettrico, trazione oleodinamica a due velocità.

Equipaggiata con il nuovissimo ed esclusivo sistema di guida 4WS.

Doppi comandi, permette di lavorare nei due sensi di marcia, raggiungendo gli angoli più difficili da lavare. Finito il primo passaggio è possibile ripetere l'operazione nel senso inverso ottenendo un lavaggio perfetto.

The EZ Drive 4WS (Easy Drive four wheels steering) 626 makes washing a vehicle easier than ever, and faster than ever! An absolute innovation in single brush bus and truck washing, the integral, extra smooth steering system includes:

- Central drive wheel
- Four steering wheels
- Two full function steering controls (one control standard)

The interaction of these components provides absolutely smooth, feather touch steering with total control of the machine in both directions, allowing this unrivalled model to wash better and faster than ever.







## 101ST

Alimentazione mediante cavo elettrico.

Doppi comandi, permette di lavorare nei due sensi di marcia, raggiungendo gli angoli più difficili da lavare. Finito il primo passaggio è possibile ripetere l'operazione nel senso inverso ottenendo un lavaggio perfetto.

This electric model is ideal for dedicated indoor or outdoor wash bays. Dual controls enable the unit to wash in both directions, allowing it to clean the toughest of corners. The operator walks the machine with ease around the vehicle being washed. After a first pass in one direction, a pass in the opposite direction delivers a perfect wash.

A direct drive system connects the power-brush motor to a sealed and lubricated reducer, providing maintenance free reliability.





## TANK EZ

Lavare autocarri, rimorchi, cisterne e altri veicoli non lineari, non è mai stato così facile.

La spazzola di grande diametro (1600mm) lava gli angoli più nascosti agevolmente e senza sforzi da parte degli operatori grazie all'esclusivo sistema di guida 4WS

Designed for washing liquid transports, dump trucks, cement trucks and mixers, the Tank EZ is available with diesel power and a hydrostatic traction drive.

The wide diameter 1600mm (5'3") brush, will easily reach-in, to clean the nooks and crannies of rounded vehicles such as fuel tankers.

The EASY DRIVE 4WS feature is ideal for this large machine, allowing the slightest of operators to work it tirelessly, and with total ease.






## PONY

Cabinato, con sistema di guida "automobilistica" dotato di servosterzo, decisamente confortevole, a batteria, diesel o ibrido (batteria e diesel); dotato inoltre di un sistema elettronico di controllo dell'eccessiva pressione della spazzola sul veicolo.

The PONY is a workhorse which embodies the best characteristics of the Speedy Wash line. This thoroughbred is the end product of years of experience in mobile washing skilfully blended with the power of creativity, in order to meet the most demanding conditions of customers worldwide. A new cab provides comfort **and** well placed controls, motivating operators to perform their best work using minimal effort. Four wheels, hydraulic steering and a rear differential axle provide stability on uneven ground. Safety features include seat and brush torque sensors. The Pony is available powered by 24V battery only, or a modern Hybrid diesel/electric power plant. The PONY Hybrid allows working in most conditions, practically anytime, indoors or outdoors, quietly and emission-free on battery power, or 24/7 on diesel power.







## 626 LH

Nuova monospazzola alimentata da batterie al litio

Il nuovo sistema di alimentazione con l'utilizzo di batterie al litio di ultima generazione assicura l'autonomia necessaria per il lavoro in continuo della macchina grazie alla possibilità di effettuare ricariche frequenti durante gli inevitabili tempi morti dovuti al rifornimento di acqua, pause ecc. Grazie al sistema di guida Easy Drive 4WS

(fourwheels steering), un sistema di sterzata integrale che comprende:

- Una ruota motrice centrale
- Quattro ruote sterzanti
- Due postazioni di guida (di cui una su richiesta)

abbiamo un totale controllo della macchina nei due sensi di marcia, mentre le quattro ruote garantiscono stabilità, agilità e fluidità di comando al vertice del settore

New speedy wash lithium battery powered

The new lithium battery set guarantees non-stop working cycles, thanks to the quick recharge to be done during the inevitable stops to refill the water tank.

The EZ Drive 4WS (Easy Drive four wheels steering)

626 makes washing a vehicle easier than ever, and faster than ever! The integral, extra smooth steering system includes:

- Central drive wheel
- Foursteering wheels
- Two full function steering controls (one control standard)

The interaction of these components provides absolutely smooth, feather touch steering with total control of the machine in both directions, allowing this unrivalled model to wash better and faster than ever.





## PONY LH

Nuova speedy wash pony con batterie al litio


Il nuovo sistema di alimentazione con l'utilizzo di batterie al litio di ultima generazione assicura l'autonomia necessaria per il lavoro in continuo della macchina, grazie alla possibilità di effettuare ricariche frequenti durante gli inevitabili tempi morti, dovuti al rifornimento di acqua, pause ecc.

La macchina riassume le caratteristiche di guidabilità e funzionalità dei modelli Speedy Wash, dedicando particolare attenzione alla sicurezza ed al confort dell'operatore. Una cabina infatti permette all'operatore di stare seduto ed un innovativo sistema di guida (sterzo idraulico) consente di girare agilmente intorno al veicolo da lavare. Le quattro ruote e la trasmissione con ponte differenziale, garantiscono maggiore stabilità.

New speedy wash model with lithium battery.

The new lithium battery set guarantees non-stop working cycles, thanks to the quick recharge, to be done during the inevitable stops to refill the water tank.

This thoroughbred is the end product of years of experience in mobile washing skilfully blended with the power of creativity, in order to meet the most demanding conditions of customers worldwide. A new cab provides comfort and well placed controls, motivating operators to perform their best work using minimal effort. Four wheels, hydraulic steering and a rear differential axle provide stability on uneven ground. Safety features include seat and brush torque sensors.











**BITIMEC**

*Since 1988*

**Bitimec**

Via Rona di Sopra, 139 G/H  
50066 Reggello (Fi)

Tel. +39 055 8635760

fax +39 055 8635758

[www.bitimec.it](http://www.bitimec.it) - [bitimec@bitimec.it](mailto:bitimec@bitimec.it)